

# COMMENT NAVIGUER



# Teams

01

## CANAUX

Les canaux sont dédiés à différents sujets.

1. "General"
2. "Funding Resources"
3. "Measures, Tasks, Tools"
4. "Member Introductions"
5. "Open Science and Data Sharing"
6. "Opportunities Hub"
7. "Research Help Desk"

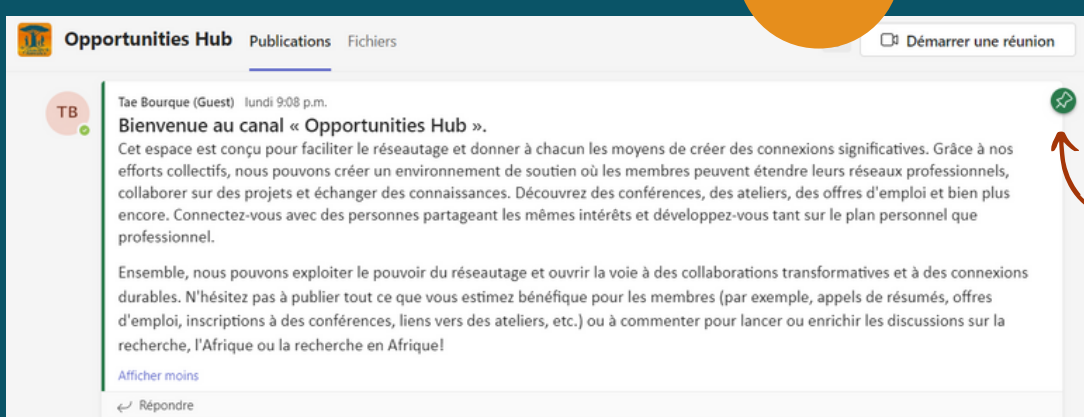


Pour obtenir de l'aide, veuillez contacter: Taeko Bourque

Chaque canal est ensuite divisé en publications et fichiers

02

## PUBLICATIONS



Chaque canal possède un message épinglé avec une description du contenu et de l'utilisation prévue.

\*Dans tous les canaux : Tout le monde est invité à publier du nouveau contenu ou à interagir avec les publications existantes. Nous vous demandons simplement de choisir le canal approprié.

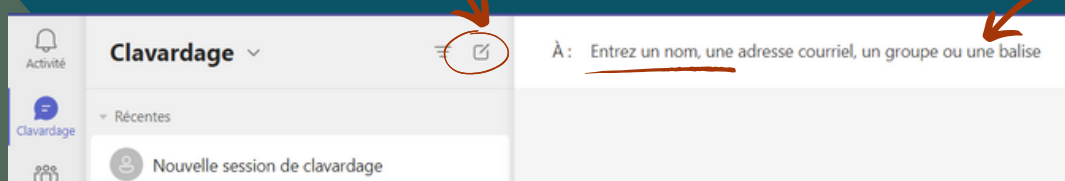
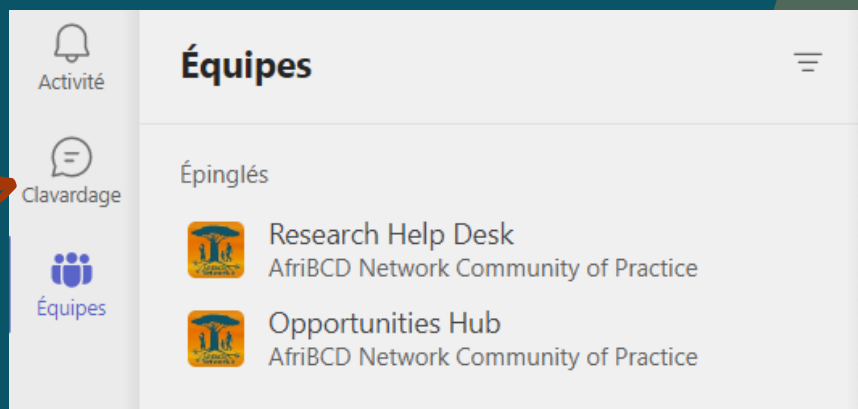
03

## CHOISIR LE CANAL APPROPRIÉ

Lisez le message épinglé dans chaque canal pour plus d'informations sur le type de contenu qui doit être inclus. Si vous avez des doutes, veuillez contacter : Tae Bourque (Guest)

Pour contacter directement un membre de la CoP, cliquez sur l'option Clavardage (menu de gauche).

Cela ouvrira l'onglet Clavardage. Vous pouvez voir les conversations existantes ou en démarrer une nouvelle en cliquant ici...



...et en inscrivant le nom de la personne que vous souhaitez contacter.

04

## FICHIERS

Parcourez les fichiers pour trouver des informations utiles ou téléchargez vos propres documents.

Par exemple, nous avons des discussions hebdomadaires asynchrones sur des articles. Tout le monde est invité à télécharger des suggestions d'articles dans le dossier approprié.

